




Hochschule für den  
öffentlichen Dienst  
in Bayern

Fachbereich  
**Allgemeine Innere Verwaltung**

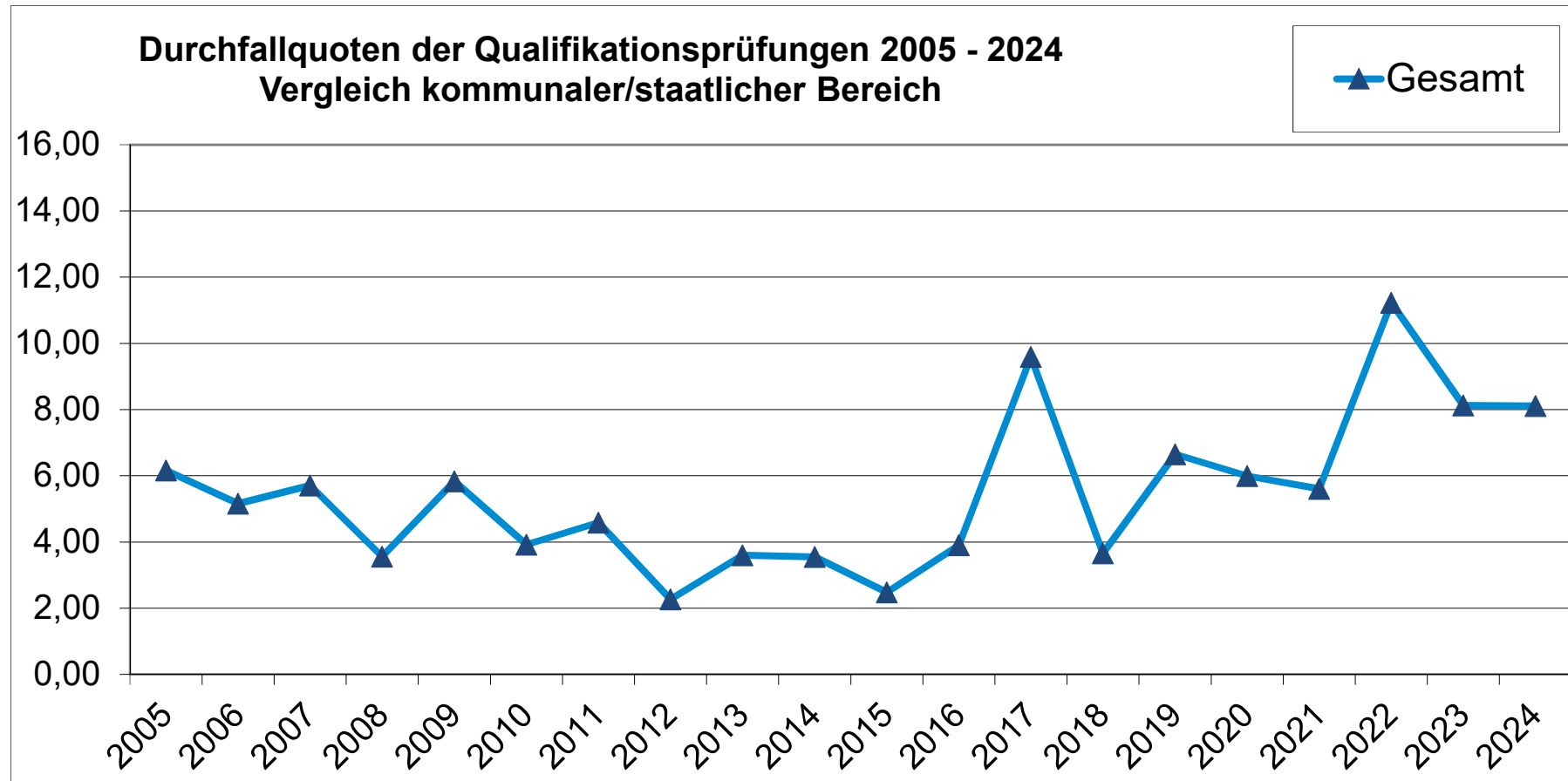


# Qualifikationsprüfung 2024

**für den Einstieg in der dritten Qualifikationsebene  
der Fachlaufbahn Verwaltung und Finanzen  
fachlicher Schwerpunkt nichttechnischer Verwaltungsdienst**



# Durchfallquoten 2005 bis 2024





# Persönliche Kriterien

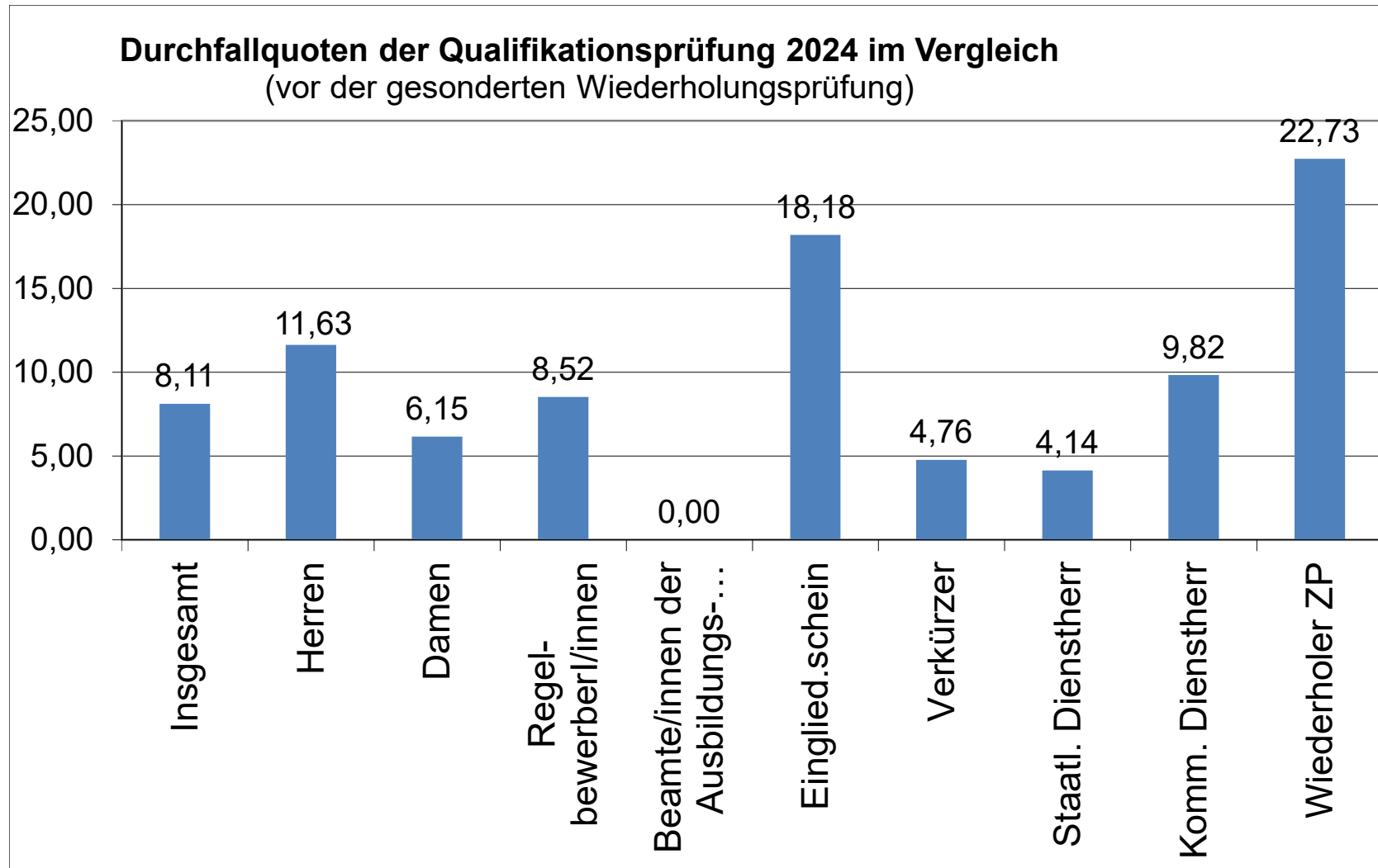
	Prüfungsteilnehmer	bestanden	nicht bestanden	Durchfallquote	Punktedurchschnitt
<b>Gesamtergebnis</b>	<b>481</b>	<b>442</b>	<b>39</b>	<b>8,11%</b>	<b>6,88</b>
Weibl. Prüfungsteilnehmer	309	290	19	6,15%	7,11
Männl. Prüfungsteilnehmer	172	152	20	11,63%	6,48
Teilnehmer/innen Ausbildungsqualifizierung	23	23	0	0,00%	8,76
Regelbewerber/innen	458	419	39	8,52%	6,79
Zeitsoldaten/innen	11	9	2	18,18%	5,89
Verkürzer/innen	21	20	1	4,76%	8,09

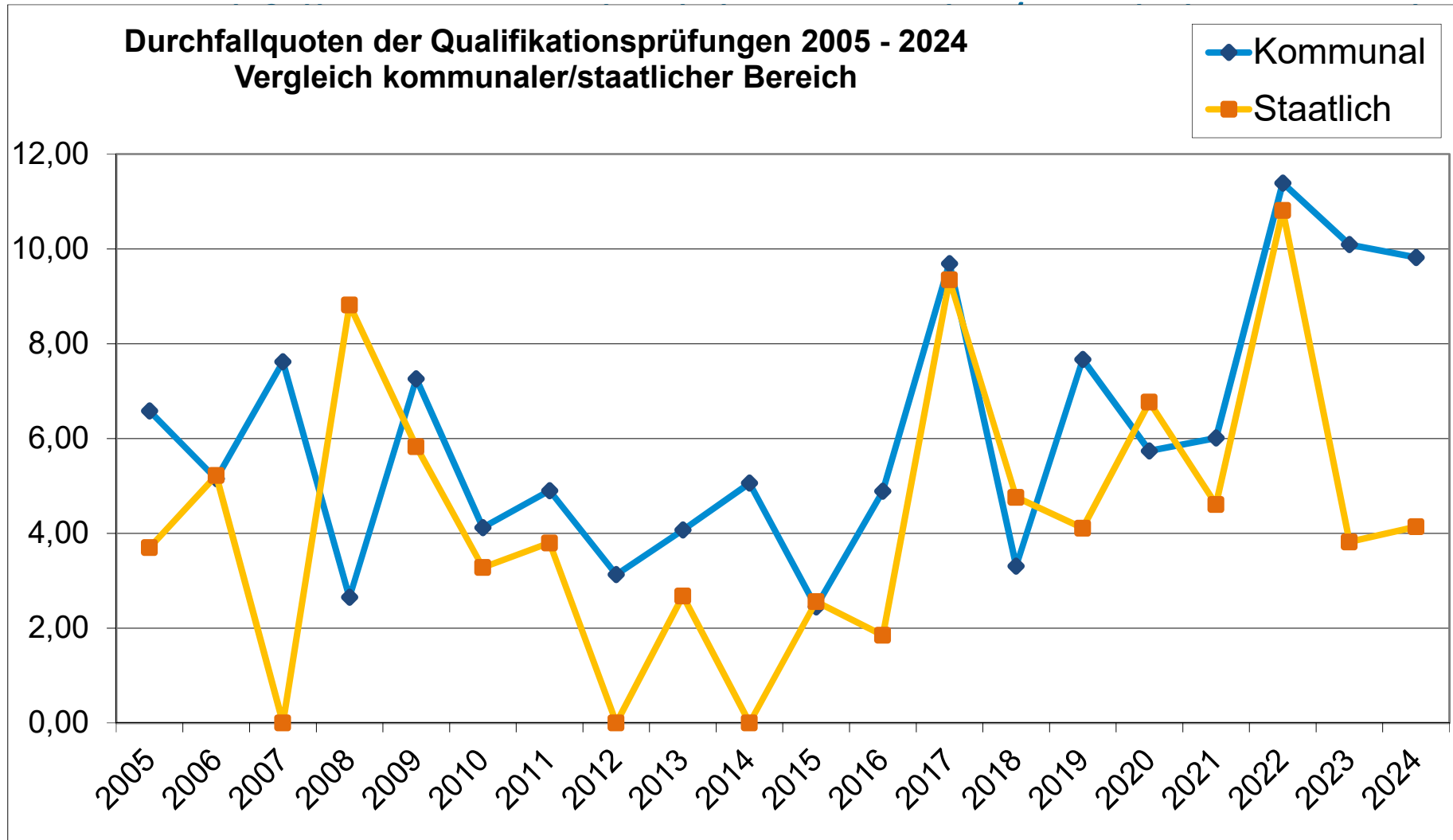


# Vorbildung - Alter

	Prüfungsteilnehmer	bestanden	nicht bestanden	Durchfallquote	Punktedurchschnitt
<b>Vorbildung</b>					
Abitur	352	326	26	7,39%	6,83
Fachabitur	100	90	10	10,00%	6,71
Sonstige	29	26	3	10,34%	8,06
<b>Alter</b>					
bis 25 Jahre	298	280	18	6,04%	7,08
26-30 Jahre	102	94	8	7,84%	6,83
31-40 Jahre	72	61	11	15,28%	6,35
über 40 Jahre	9	7	2	22,22%	5,30

# Durchfallquoten im Vergleich







# Prüfungsnoten 2006 bis 2024

Prüfungsjahr	Zahl der Teilnehmer	Durchfallquote	Punktedurchschnitt	Prüfung nicht bestanden	
			<b>Punktedurchschnitt</b>		
2006	351	16,86 %	8,78	5,16 %	0,00 %
2007	280	15,63 %	8,58	5,71 %	1,79 %
2008	226	6,22 %	9,01	3,56 %	0,44 %
2009	240	8,40 %	8,76	5,83 %	0,00 %
2010	256	9,51 %	8,75	3,92 %	0,00 %
2011	283	11,33 %	8,80	4,59 %	1,06 %
2012	308	10,58 %	8,99	2,27 %	0,32 %
2013	333	5,97 %	7,89	3,60 %	0,30 %
2014	338	4,29 %	7,38	3,55 %	0,00 %
2015	282	5,88 %	7,36	2,48 %	0,35 %
2016	333	8,15 %	7,48	3,90 %	0,30 %
2017	365	2,67 %	6,91	9,59 %	1,36 %
2018	519	11,15 %	7,61	3,66 %	0,58 %
2019	511	9,72 %	6,92	6,65 %	1,78 %
2020	534	7,69 %	7,39	5,99 %	0,37 %
2021	463	9,71 %	7,42	5,62 %	0,65 %
2022	543	6,75 %	6,90	11,33 %	2,02 %
2023	504	11,15 %	6,87	8,13 %	1,61 %
2024	481	13,04	6,88	8,11	



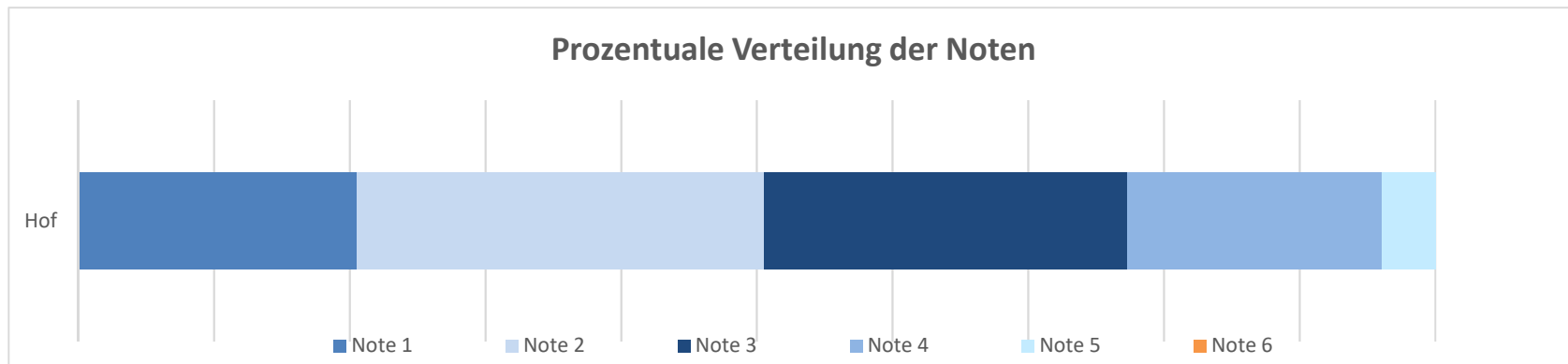
# Punktedurchschnitte der einzelnen Aufgaben

Aufgabe, Themengebiet		Punkte- durchschnitt
1	Rechtliche Grundlagen des Verwaltungshandelns, Europarecht; Verwaltungsgerichtliches Verfahren	6,58
2	Privatrecht	7,53
3	Sicherheitsrecht; Ordnungswidrigkeiten; Bescheid	6,82
4	Sozialrecht	8,82
5	Baurecht	5,35
6a	Haushaltswesen in der Kommunalverwaltung	5,88
6b	Haushaltswesen in der Staatsverwaltung	7,21



# Ergebnisse der mündlichen Prüfung

Prüfungsort	Noten					
	Note 1	Note 2	Note 3	Note 4	Note 5	Note 6
Hof	20,58 %	35,77 %	27,19 %	11,31 %	2,37 %	0,00 %



# Diplomarbeit - Gesamtnotenverteilung

	Note 1	Note 2	Note 3	Note 4	Note 5	Note 6
Recht	12,24%	26,56%	19,50%	11,41%	1,45%	0,00%
Verwaltungslehre	3,94%	6,85%	3,32%	1,87%	0,41%	0,00%
Wirtschaft	2,49%	4,36%	2,70%	2,70%	0,21%	0,00%
<b>Gesamt</b>	<b>18,67%</b>	<b>37,76%</b>	<b>25,52%</b>	<b>15,98%</b>	<b>2,07%</b>	<b>0,00%</b>

