



Hochschule für den
öffentlichen Dienst
in Bayern

Fachbereich
Allgemeine Innere Verwaltung

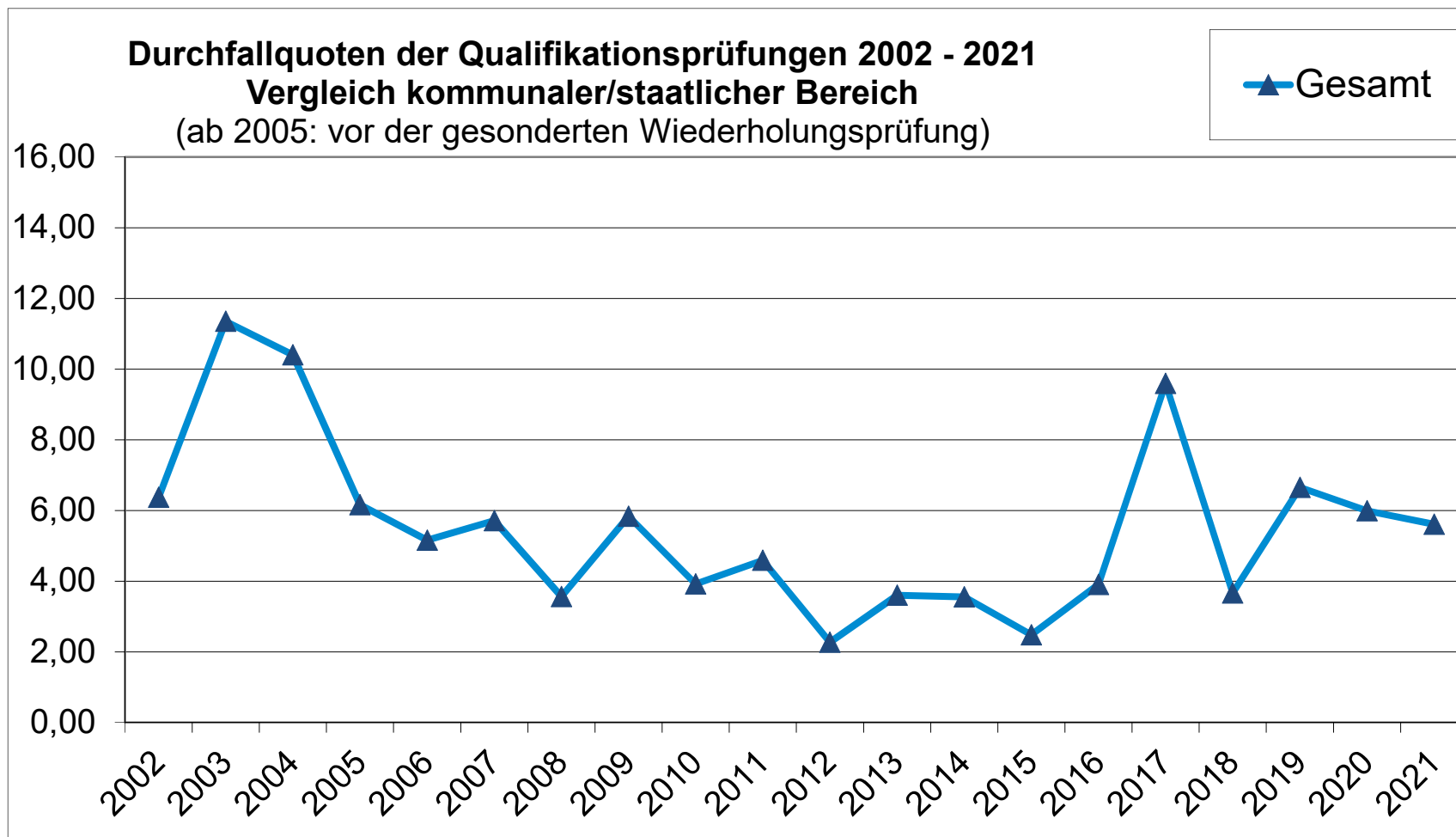


Qualifikationsprüfung 2021

**für den Einstieg in der dritten Qualifikationsebene
der Fachlaufbahn Verwaltung und Finanzen
fachlicher Schwerpunkt nichttechnischer Verwaltungsdienst**



Durchfallquoten 2002 bis 2021





Persönliche Kriterien

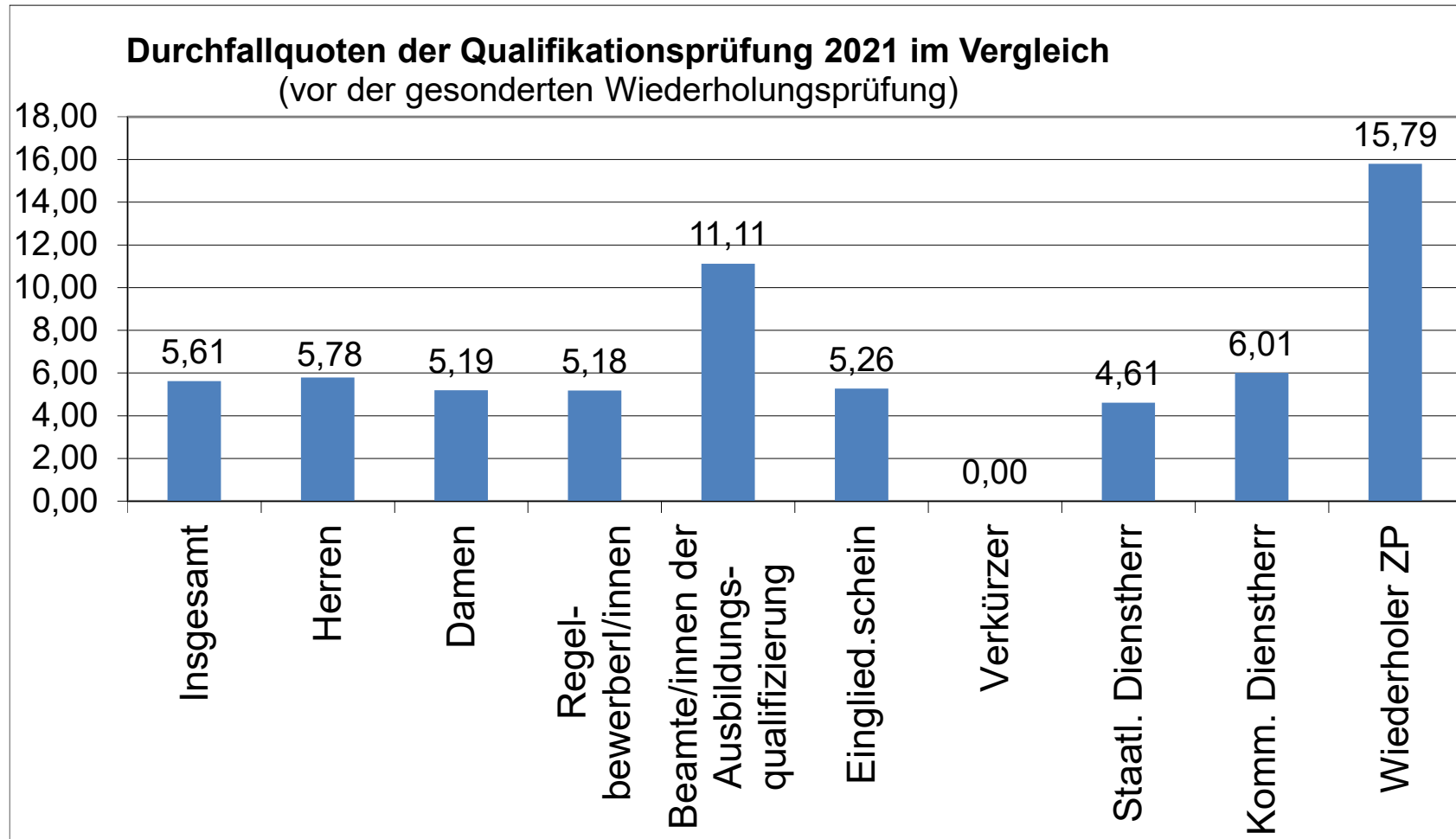
	Prüfungs- teilnehmer	bestanden	nicht bestanden	Durchfallquote	Punkte- durchschnitt
Gesamtergebnis	463	437	26	5,61%	7,42
Weibl. Prüfungsteilnehmer	289	274	15	5,19%	7,65
Männl. Prüfungsteilnehmer	174	163	11	6,32%	7,04
Teilnehmer/innen Ausbildungsqualifizierung	18	16	2	11,11%	7,92
Regelbewerber/innen	445	421	24	5,39%	7,40
Zeitsoldaten/innen	19	18	1	5,26%	6,90
Verkürzer/innen	10	10	0	0,00%	7,85



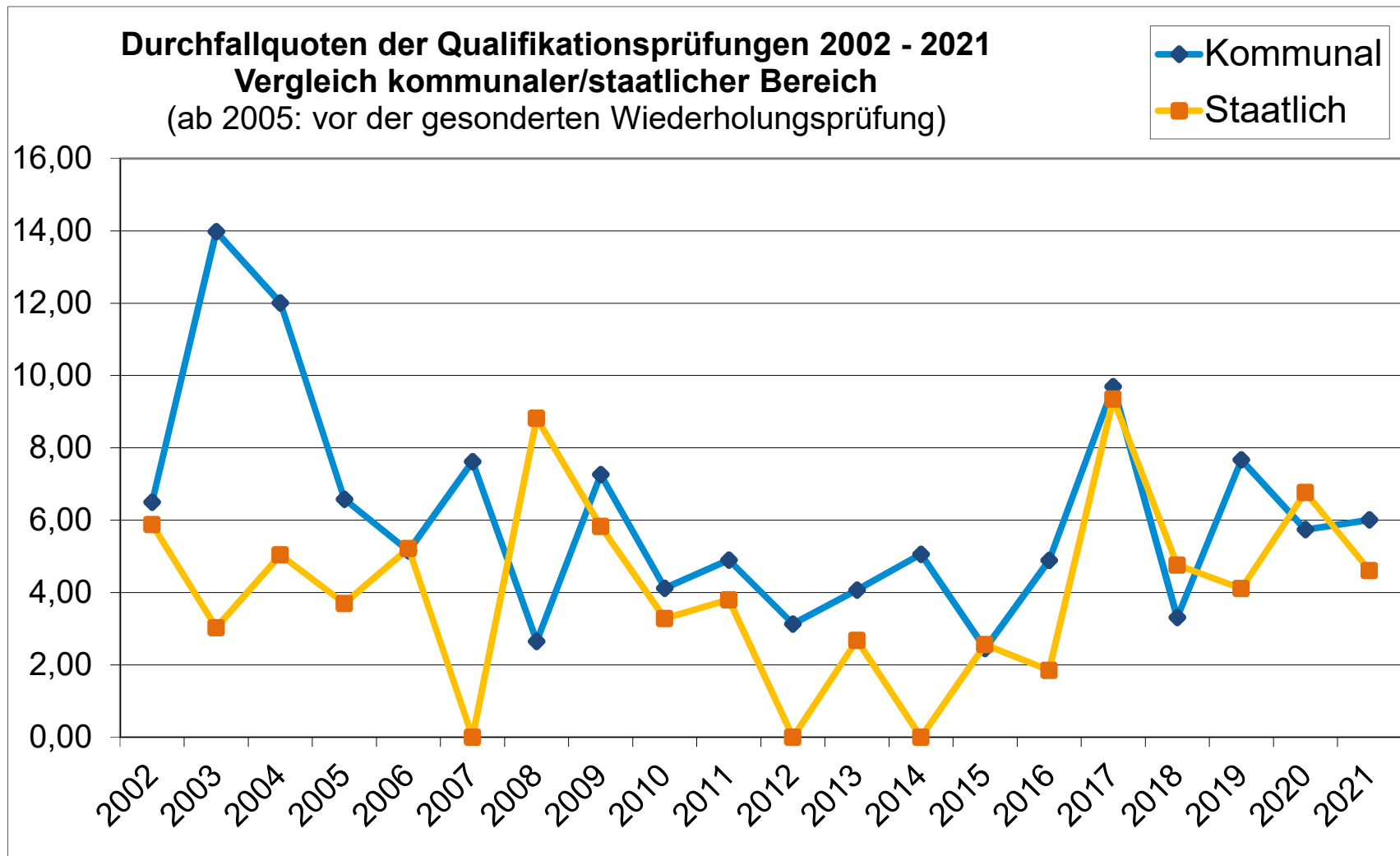
Vorbildung - Alter

	Prüfungs- teilnehmer	bestanden	nicht bestanden	Durchfallquote	Punkte- durchschnitt
Vorbildung					
Abitur	325	307	18	5,25%	7,55
Fachabitur	106	100	6	5,66%	7,08
Sonstige	32	30	2	6,25%	7,23
Alter					
bis 25 Jahre	296	282	14	4,73%	7,72
26-30 Jahre	80	78	2	2,50%	7,22
31-40 Jahre	79	71	8	10,13%	6,62
über 40 Jahre	8	6	2	25,00%	6,51

Durchfallquoten im Vergleich



Durchfallquoten Vergleich kommunaler/staatlicher Bereich





Prüfungsnoten 1996 bis 2021

Prüfungsjahr	Zahl der Teilnehmer	Durchfallquote	Notendurchschnitt	Prüfung nicht bestanden	
		Zwischenprüfung	(vor Wiederholungsprüfung)		endgültig
1996	538	13,97 %	3,42	11,52 %	
1997	320	11,57 %	3,20	6,25 %	
1998	270	9,31 %	3,18	5,19 %	
1999	218	6,61 %	3,24	6,88 %	
2000	244	4,24 %	3,18	4,10 %	
2001	243	8,20 %	3,17	5,35 %	
2002	314	9,04 %	3,25	6,37 %	
2003	379	12,04 %	3,36	11,35 %	
2004	404	11,19 %	3,38	10,40 %	
2005	471	11,99 %	3,25	6,16 %	0,68 %
			Punktedurchschnitt		
2006	351	16,86 %	8,78	5,16 %	0,00 %
2007	280	15,63 %	8,58	5,71 %	1,79 %
2008	226	6,22 %	9,01	3,56 %	0,44 %
2009	240	8,40 %	8,76	5,83 %	0,00 %
2010	256	9,51 %	8,75	3,92 %	0,00 %
2011	283	11,33 %	8,80	4,59 %	1,06 %
2012	308	10,58 %	8,99	2,27 %	0,32 %
2013	333	5,97 %	7,89	3,60 %	0,30 %
2014	338	4,29 %	7,38	3,55 %	0,00 %
2015	282	5,88 %	7,36	2,48 %	0,35 %
2016	333	8,15 %	7,48	3,90 %	0,30 %
2017	365	2,67 %	6,91	9,59 %	1,36 %
2018	519	11,15 %	7,61	3,66 %	0,58 %
2019	511	9,72 %	6,92	6,65 %	1,78 %
2020	534	7,69 %	7,39	5,99 %	
2021	463	9,71 %	7,42	5,61 %	



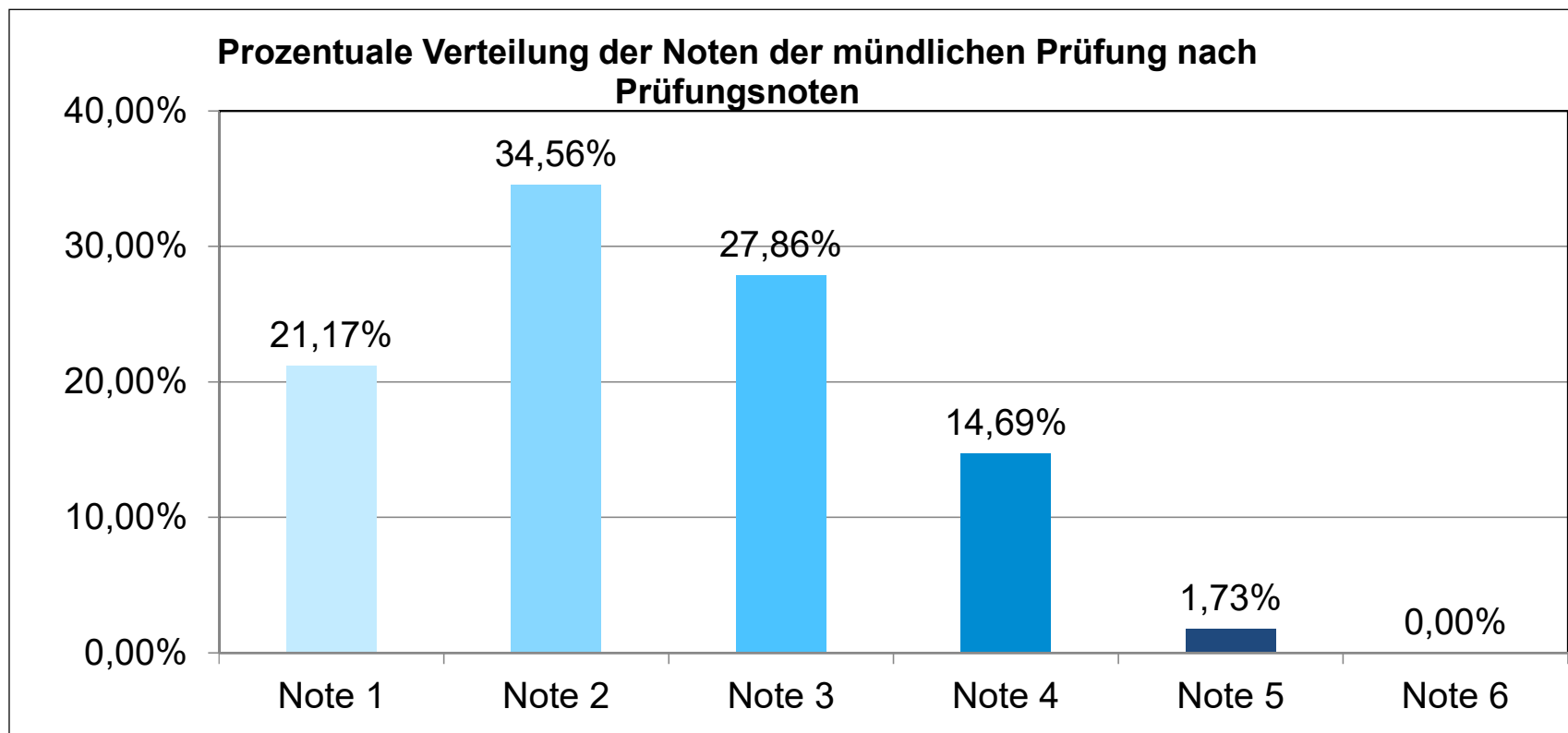
Punktedurchschnitte der einzelnen Aufgaben

Aufgabe, Themengebiet		Punkte- durchschnitt
1	Verwaltungshandeln	7,73
2	Kommunalrecht	6,30
3	Recht der Gefahrenabwehr; Ordnungswidrigkeitenrecht	7,00
4	Privatrecht	6,20
5	Arbeits- und Tarifrecht (kommunal); Beamtenrecht	7,98
5	Arbeits- und Tarifrecht (staatlich); Beamtenrecht	8,08
6	Öffentliche Betriebswirtschaftslehre	9,23
Gesamtdurchschnitt der Prüfung		7,41



Ergebnisse der mündlichen Prüfung

Noten						Prüfungs- teilnehmer	Punktedurchschnitt
1	2	3	4	5	6		
21,17%	34,56%	27,86%	14,79%	1,73%	0,00%	463	9,71



Diplomarbeit - Gesamtnotenverteilung

	Note 1	Note 2	Note 3	Note 4	Note 5	Note 6
Recht	62,96%	79,07%	79,05%	54,76%	57,14%	50,00%
Verwaltungslehre	8,33%	3,49%	6,67%	30,95%	0,00%	0,00%
Wirtschaft	27,78%	17,44%	14,29%	14,29%	42,86%	50,00%
Gesamt	23,38%	37,23%	22,73%	9,09%	1,52%	0,87%

